



12101032765269338

Neste RVE estão incluídos:	Sim	Não
Modelos da LRF do Executivo	<input type="checkbox"/>	<input checked="" type="checkbox"/>
Deverá ser consolidado para fins de LRF	<input type="checkbox"/>	<input checked="" type="checkbox"/>

1. Informações da Entidade

1.1 Dados Cadastrais da Administração Atual

CNPJ: 88768080000170

Período: 01/01/2021 a 31/01/2021

Prefeitura: PM DE SÃO GABRIEL

Logradouro: Rua Duque de Caxias

nr: 268 compl:

Telefone: (55) 3232-5586

HomePage: www.saogabriel.rs.gov.br

E-Mail: gabineteprefeito@saogabriel.rs.gov.br; procuradori

Prefeito Municipal: ROSSANO DOTTO GONÇALVES

Contabilista: LIDIANE PUNTEL FACCO

Número do CRC: 70600

1.2 Prestadora de Serviços de Informática

Não Possui Prestadora de Serviços de Informática

Nome: DUETO TECNOLOGIA LTDA

CNPJ: 04311157000199

Telefone: (51)21182200

Responsável: RAFAEL MARIO SEBEN

E-Mail: duetotecnologia@duetotecnologia.com.br

1.3 Sistemas Informatizados

- Contábil
 Financeiro
 Patrimonial
 Pessoal
 Orçamentário
 Tributário
 Folha de Pagamento
 Outros
 Nenhum

1.4 Participação com Consórcio Público

CNPJ	Nome
23639923000193	CONSORCIO DE DESENVOLVIMENTO DO PAMPA GAÚCHO

1.6 Entidades da Administração Indireta selecionadas pelo PAD

CNPJ	Nome	Tipo	é RPPS
17329329000101	AGÊNCIA MUN. REGULAÇÃO DOS SERV. PÚBL. DELEG. DE S. GABRIEL	Autarquia	Não
05150569000157	INST. PREV. DOS SERV. PÚBL. MUN. DE SÃO GABRIEL	Autarquia	Sim

1.7 Entidades da Administração Indireta selecionadas pela Entidade

CNPJ	Nome	Tipo	é RPPS
17329329000101	AGÊNCIA MUN. REGULAÇÃO DOS SERV. PÚBL. DELEG. DE S. GABRIEL	Autarquia	Não



12101032765269338

CNPJ	Nome	Tipo	é RPPS
05150569000157	INST. PREV. DOS SERV. PÚBL. MUN. DE SÃO GABRIEL	Autarquia	Sim

2. Informações Contábeis

2.1 Contas de Receita

2.1.1 Resumo por Grupos

ESPECIFICAÇÃO DAS CONTAS DE RECEITA	ORÇADA	REALIZADA
RECEITAS CORRENTES		
Impostos, Taxas e Contribuicoes de Melhoria	23.785.773,91	3.310.325,54
Contribuicoes	3.659.785,00	349.292,31
Receita Patrimonial	3.230.343,57	13.088,09
Receita de Servicos	71.099,32	1.823,00
Transferencias Correntes	165.866.288,64	14.504.787,59
Outras Receitas Correntes	1.957.927,32	198.526,05
SOMA DAS RECEITAS CORRENTES	198.571.217,76	18.377.842,58
RECEITAS CORRENTES INTRA-ORÇAMENTÁRIAS		
SOMA DAS RECEITAS CORRENTES INTRA-ORÇAMENTÁRIAS	0,00	0,00
RECEITAS DE CAPITAL		
Operacoes de Credito	14.338.000,00	646.584,57
Alienacao de Bens	100.000,00	0,00
Amortizacao de Empréstimos	5.000,00	20,00
Transferencias de Capital	8.785.633,43	0,00
SOMA DAS RECEITAS DE CAPITAL	23.228.633,43	646.604,57
RECEITAS DE CAPITAL INTRA-ORÇAMENTÁRIAS		
SOMA DAS RECEITAS DE CAPITAL INTRA-ORÇAMENTÁRIAS	0,00	0,00
DEDUÇÕES DE RECEITA	-19.602.520,59	-2.491.996,45
TOTAL DAS RECEITAS	202.197.330,60	16.532.450,70

2.2 Contas de Despesa

2.2.1 Resumo do Balancete da Despesa

DISCRIMINAÇÃO	VALOR
Dotação Inicial	193.697.330,60
Atualização Monetária	0,00
Créditos Suplementares	2.353.000,00
Créditos Especiais	0,00
Créditos Extraordinários	0,00
Redução de Dotações	2.353.000,00
DOTAÇÃO COM ALTERAÇÕES	193.697.330,60
DESPESAS NO EXERCÍCIO ATUAL	VALOR



12101032765269338

PODER EXECUTIVO

Empenhado	24.055.220,18
Liquidado	8.062.356,56
Pago	3.725.857,66
SALDO A LIQUIDAR	15.992.863,62
SALDO A PAGAR	4.336.498,90

DESPESAS EM EXERCÍCIOS ANTERIORES

	VALOR
Empenhado	46.448.223,63
Liquidado	40.590.624,51
Pago	28.729.976,43
SALDO A LIQUIDAR = EMPENHADO (-) LIQUIDADO	5.857.599,12
SALDO A PAGAR = LIQUIDADO (-) PAGO	11.860.648,08

2.2.2 Recursos para Abertura de Créditos Adicionais

ORIGEM DO RECURSO

Suplementações Orçamentárias na mesma entidade	2.353.000,00
Reduções Orçamentárias na mesma entidade	2.353.000,00

2.3 Contas de Verificação

2.3.1 Resumo por Grupos

	Saldo Inicial	Saldo Final
ATIVO CIRCULANTE	43.399.224,15D	57.180.272,10D
ATIVO NAO CIRCULANTE	76.772.626,38D	81.525.307,64D
PASSIVO CIRCULANTE	29.879.162,90C	29.699.370,53C
PASSIVO NAO-CIRCULANTE	186.376.863,10C	186.980.999,42C
PATRIMONIO LIQUIDO	96.084.175,47D	96.066.496,90D
PESSOAL E ENCARGOS	0,00	6.819.727,75D
BENEFICIOS PREVIDENCIARIOS E ASSISTENCIAIS	0,00	257.175,47D
USO DE BENS, SERVICOS E CONSUMO DE CAPITAL FIXO	0,00	3.921.496,52D
VARIACOES PATRIMONIAIS DIMINUTIVAS FINANCEIRAS	0,00	52.443,43D
TRANSFERENCIAS E DELEGACOES CONCEDIDAS	0,00	1.239.241,56D
DESVALORIZACAO E PERDA DE ATIVOS E INCORPORACAO DE PASSIVOS	0,00	242.416,45D
TRIBUTARIAS	0,00	0,00
CUSTO DAS MERCADORIAS VENDIDAS, DOS PRODUTOS VENDIDOS E DOS SERVICOS PRESTADOS	0,00	0,00
OUTRAS VARIACOES PATRIMONIAIS DIMINUTIVAS	0,00	170.406,14D
IMPOSTOS, TAXAS E CONTRIBUICOES DE MELHORIA	0,00	12.737.872,59C
CONTRIBUICOES	0,00	349.292,31C
EXPLORACAO E VENDA DE BENS, SERVICOS E DIREITOS	0,00	158.350,45C
VARIACOES PATRIMONIAIS AUMENTATIVAS FINANCEIRAS	0,00	2.960.435,41C
TRANSFERENCIAS E DELEGACOES RECEBIDAS	0,00	13.605.581,42C
VALORIZACAO E GANHOS COM ATIVOS E DESINCORPORACAO DE PASSIVOS	0,00	8.229,29C
OUTRAS VARIACOES PATRIMONIAIS AUMENTATIVAS	0,00	974.852,54C
PLANEJAMENTO APROVADO	0,00	0,00
ORCAMENTO APROVADO	0,00	419.949.881,38D



12101032765269338


	Saldo Inicial	Saldo Final
INSCRICAO DE RESTOS A PAGAR	24.885.198,97D	24.885.198,97D
EXECUCAO DO PLANEJAMENTO	0,00	0,00
EXECUCAO DO ORCAMENTO	0,00	419.949.881,38C
EXECUCAO DE RESTOS A PAGAR	24.885.198,97C	24.885.198,97C
ATOS POTENCIAIS	12.037.036.178,85D	12.042.238.808,52D
ADMINISTRACAO FINANCEIRA	14.015.021,62D	44.302.867,07D
DIVIDA ATIVA	68.181.668,09D	73.369.996,98D
RISCOS FISCAIS	0,00	0,00
CONSORCIOS PUBLICOS	0,00	0,00
CUSTOS	0,00	0,00
OUTROS CONTROLES	120.542,49D	121.057,39D
EXECUCAO DOS ATOS POTENCIAIS	12.037.036.178,85C	12.042.238.808,52C
EXECUCAO DA ADMINISTRACAO FINANCEIRA	14.015.021,62C	44.302.867,07C
EXECUCAO DA DIVIDA ATIVA	68.181.668,09C	73.369.996,98C
EXECUCAO DOS RISCOS FISCAIS	0,00	0,00
EXECUCAO DOS CONSORCIOS PUBLICOS	0,00	0,00
APURACAO DE CUSTOS	0,00	0,00
OUTROS CONTROLES	120.542,49C	121.057,39C

2.3.3 Disponibilidade Financeira

	Saldo Inicial	Saldo Final
PODER EXECUTIVO		
Caixa	0,00	0,00
Bancos Conta Movimento	13.195.972,72D	17.962.910,72D
Bancos Conta Aplicação	636.570,49D	641.230,99D
Outros	0,00	0,00
TOTAL PODER EXECUTIVO	13.832.543,21D	18.604.141,71D
RPPS		
Caixa	0,00	0,00
Bancos Conta Movimento	0,00	0,00
Bancos Conta Aplicação	0,00	0,00
Outros	0,00	0,00
TOTAL RPPS	0,00	0,00
OUTROS		
Caixa	0,00	0,00
Bancos Conta Movimento	0,00	0,00
Bancos Conta Aplicação	0,00	0,00
Outros	0,00	0,00
TOTAL OUTROS	0,00	0,00
TOTAL	13.832.543,21D	18.604.141,71D

2.5 Valores do Exercício Anterior

CONTAS DE DESPESA	Empenhado	Liquidado	Pago
1º Bimestre	66.671.229,26	17.904.005,66	12.640.316,46
2º Bimestre	24.356.674,53	23.265.794,46	20.058.618,43



CONTAS DE DESPESA	Empenhado	Liquidado	Pago
3º Bimestre	23.975.377,32	28.149.642,49	24.081.923,09
4º Bimestre	26.731.673,69	27.449.658,99	26.155.219,45
5º Bimestre	17.135.511,47	30.831.721,93	32.718.659,26
6º Bimestre	13.471.387,63	35.647.887,60	35.312.075,19

CONTAS DE RECEITA	Orçado	Realizado
RECEITAS CORRENTES	193.382.786,94	194.195.038,72
RECEITAS CORRENTES INTRA-ORÇAMENTÁRIAS	0,00	0,00
RECEITAS DE CAPITAL	39.523.839,20	12.120.756,31
RECEITAS DE CAPITAL INTRA-ORÇAMENTÁRIAS	0,00	0,00

DEDUÇÕES DA RECEITA	Orçado	Realizado
DEDUCOES	-20.637.520,59	-19.851.878,58

TOTAL CONTAS DE RECEITA	212.269.105,55	186.463.916,45
-------------------------	----------------	----------------


2.6 Certidão de Decisão - Título Executivo do TCE-RS

Contas Patrimoniais

Cod. Conta	Descrição	Valor Contábil	Adição/Exclusão	Valor Ajustado
SELEÇÃO AUTOMÁTICA				
112619901000000	INSCRICAO DE CERTIDAO DE DECISAO - TITULO EXECUTIVO DO TCE/RS	257.180,74	0,00	257.180,74
121110530010100	Carlos Alberto Mac Cord Lanes	925.225,61	0,00	925.225,61
121110530010200	Julio Cezar Neves Barboza	19.745,63	0,00	19.745,63
121110530010300	Renato Batista Silveira da Silva	196.998,93	0,00	196.998,93
121110530010400	Ricardo Lannes Coirolo	1.791,14	0,00	1.791,14
121110530010500	Baltazar Balbo Garagorri Teixeira	1.867.328,17	0,00	1.867.328,17
121110530010600	Carlos Reni Lovatto Marinho	65.554,49	0,00	65.554,49
121110530010700	Joaquim Zamir Neves Coirolo	7.344,15	0,00	7.344,15
121110530010800	Rossano Dotto Goncalves	3.679.478,97	0,00	3.679.478,97
121110530010900	Sergio Medina Mercio	9.767,35	0,00	9.767,35
121110530011000	Romulo Cacio Fontoura Farias	991.368,05	0,00	991.368,05
121110530011100	Adao Valdecir Martins Santana	32.506,70	0,00	32.506,70
121110530011200	Paulo Sergio Barros da Silva	156.736,37	0,00	156.736,37
121110530011300	Hilson Moreira da Silva	69.301,90	0,00	69.301,90
TOTAL DAS CONTAS PATRIMONIAIS		8.280.328,20	0,00	8.280.328,20

Contas de Receita

Cod. Conta	Descrição	Valor Contábil	Adição/Exclusão	Valor Ajustado
SELEÇÃO AUTOMÁTICA				



12101032765269338

Cod. Conta	Descrição	Valor Contábil	Adição/Exclusão	Valor Ajustado
19280293010000000000	Restituicoes Determinadas pelo TCE	709,42	0,00	709,42
TOTAL DAS CONTAS DE RECEITA		709,42	0,00	709,42

2.6.1 Justificativas da Certidão de Decisão - Título Executivo do TCE-RS

Títulos Executivos TCE com processos judiciais em andamento: a) Tít.Exec. TCE/RS nº 75/1993; Tít.Exec. TCE/RS nº 76/1993; Tít.Exec. TCE/RS nº 77/1993; Tít.Exec. TCE/RS nº 77/1993; Tít.Exec. TCE/RS nº 78/1993; Tít.Exec. TCE/RS nº 79/1993 - Mun.São Gabriel x Baltazar Balbo Garagorri Teixeira - Proc. Cível nº 031/1.03.0006461-6. b) Tít.Exec. TCE/RS nº 80/1993; Tít.Exec. TCE/RS nº 81/1993 - Mun.São Gabriel x Carlos Reni Lovatto Marinho - Proc. Cível nº 031/1.03.0000947-0; c) Tít.Exec. TCE/RS nº 82/1993 -Mun.São Gabriel x Sergio Medina Mércio - Proc. Cível nº 031/1.03.0000948-8; d) Tít.Exec. TCE/RS nº 223/1997 - Mun.São Gabriel x Joaquim Zamir Neves Coirolo - Proc. Cível nº 031/1.03.00001555-0; e) Tít.Exec. TCE/RS nº 99/2000 - Mun.São Gabriel x Baltazar Balbo Garagorri Teixeira - Proc. Cível nº 031/1.03.0009027-7; f) Tít.Exec. TCE/RS nº 145/2001 ? Mun.São Gabriel x Carlos Alberto Mac Cor Lanes ? Proc.Cível 031/1110002656-5; g) Tít.Exec. TCE/RS nº 209/2003 - Mun.São Gabriel x Julio Cesar Neves Barbosa - Proc. Cível nº 031/1.11.0001298-0; h) Tít.Exec. TCE/RS nº 1384/2006 ? Mun.São Gabriel x Rossano Dotto Gonçalves - Proc. Cível nº031/1.06.0003861-0; i) Tít.Exec. TCE/RS nº 1789/2006 - Mun.São Gabriel x Renato Batista Silveira da Silva - Proc. Cível nº031/1.07.0000974-4; j) Tít.Exec. TCE/RS nº 1947/2006 - Mun. São Gabriel x Rossano Dotto Gonçalves - Proc. Cível nº031/1.07.0002188-4; k) Tít. Exec. TCE/RS nº 002/2008 - Mun. São Gabriel x Rossano Dotto Gonçalves - Proc. Cível nº031/1.08.0000478-7; l) Tít.Exec. TCE/RS nº 141/2013 ? Mun. São Gabriel x Ricardo Lannes Coirolo ? Processo nº031/1.18.0002346-1; m) Tít. Exec. TCE/RS nº 307/2014 - Mun. São Gabriel x Baltazar Balbo Garagorri Teixeira - Proc. Cível nº031/1.15.0002444-6; n) Tít.Exec. TCE/RS nº 825/2014 - Mun. São Gabriel x Rossano Dotto Gonçalves - Proc. Cível nº031/1.15.0002567-1; o) Tít.Exec. TCE/RS nº 34/2015 e Tít.Exec. TCE/RS nº 35/2015 - Mun. São Gabriel x Rômulo Cacio Fontoura Farias - Proc. Cível nº031/1.15.0002566-3; p) Tít.Exec. TCE/RS nº 276/2016 - Mun. São Gabriel x Rossano Dotto Gonçalves - Proc. Cível nº031/1.18.0001124-2; q) Tít.Exec. TCE/RS nº 347/2016 - Mun. São Gabriel x Rossano Dotto Gonçalves - Proc. Cível nº031/1.18.0001123-4; r) Tít.Exec. TCE/RS nº 945/2016 ? Mun.São Gabriel x Carlos Alberto Mac Cor Lanes ? Proc.Cível 031/1.18001280-0.

2.7 Arquivo Livro Diário Geral (TCE_4111)

2.7.1 Arquivo Livro Diário Geral

Especificações	SOMA TOTAL DOS VALORES	
	DÉBITO	CRÉDITO
Disponibilidades - CTA_DISP.TXT	31.650.724,19	26.879.125,69
Demais Contas	799.187.170,45	803.958.768,95
Totais	830.837.894,64	830.837.894,64
Número Total dos Registros que compõem o arquivo (Campo Finalizador)		60.664

3. Índices Constitucionais

3.2 Índices Constitucionais Referentes à Educação (MDE+FUNDEB)

3.2.1 Base de Cálculo Constitucional da Receita da Educação (MDE + FUNDEB), a Partir das Contas

Cód. Conta	Descrição	Valor Contábil	Adição/Exclusão	Valor Ajustado
SELEÇÃO AUTOMÁTICA				
11130311010100000000	IRRF sobre Rendimentos do Trabalho - Principal - Ativos/Inativos do Poder Executivo/Indiretas - PROPRIO	223.142,24	0,00	223.142,24
11130311010200000000	IRRF sobre Rendimentos do Trabalho - Principal - Ativos/Inativos do Poder Executivo/Indiretas - MDE	92.982,08	0,00	92.982,08
11130311010300000000	IRRF sobre Rendimentos do Trabalho - Principal - Ativos/Inativos do Poder Executivo/Indiretas- ASPS	55.779,55	0,00	55.779,55
11130311030100000000	IRRF sobre Rendimentos do Trabalho - Principal - Inativos pagos pelo RPPS - PROPRIO	64.781,82	0,00	64.781,82
11130311030200000000	IRRF sobre Rendimentos do Trabalho - Principal - Inativos pagos pelo RPPS - MDE	26.992,45	0,00	26.992,45
11130311030300000000	IRRF sobre Rendimentos do Trabalho - Principal - Inativos pagos pelo RPPS - ASPS	16.195,48	0,00	16.195,48
11180111010000000000	IPTU - Principal - PROPRIO	796.407,81	0,00	796.407,81
11180111020000000000	IPTU - Principal - MDE	331.842,57	0,00	331.842,57
11180111030000000000	IPTU - Principal - ASPS	199.096,47	0,00	199.096,47



12101032765269338

Cód. Conta	Descrição	Valor Contábil	Adição/Exclusão	Valor Ajustado
11180112010000000000	IPTU - Multas e Juros - PROPRIO	10,44	0,00	10,44
11180112020000000000	IPTU - Multas e Juros - MDE	4,39	0,00	4,39
11180112030000000000	IPTU - Multas e Juros - ASPS	2,57	0,00	2,57
11180113010000000000	IPTU - Divida Ativa - PROPRIO	72.685,48	0,00	72.685,48
11180113020000000000	IPTU - Divida Ativa - MDE	30.294,75	0,00	30.294,75
11180113030000000000	IPTU - Divida Ativa - ASPS	18.162,63	0,00	18.162,63
11180114010000000000	IPTU - Divida Ativa - Multas e Juros - PROPRIO	22.638,21	0,00	22.638,21
11180114020000000000	IPTU - Divida Ativa - Multas e Juros - MDE	9.441,76	0,00	9.441,76
11180114030000000000	IPTU - Divida Ativa - Multas e Juros - ASPS	5.651,92	0,00	5.651,92
11180141010000000000	ITBI - Principal - PROPRIO	64.187,60	0,00	64.187,60
11180141020000000000	ITBI - Principal - MDE	26.744,84	0,00	26.744,84
11180141030000000000	ITBI - Principal - ASPS	16.046,90	0,00	16.046,90
11180231010000000000	ISS - Principal - PROPRIO	341.718,58	0,00	341.718,58
11180231020000000000	ISS - Principal - MDE	142.384,15	0,00	142.384,15
11180231030000000000	ISS - Principal - ASPS	85.429,78	0,00	85.429,78
11180232010000000000	ISS - Multas e Juros - PROPRIO	24.002,45	0,00	24.002,45
11180232020000000000	ISS - Multas e Juros - MDE	10.003,55	0,00	10.003,55
11180232030000000000	ISS - Multas e Juros - ASPS	6.001,34	0,00	6.001,34
11180233010000000000	ISS - Divida Ativa - PROPRIO	17.463,83	0,00	17.463,83
11180233020000000000	ISS - Divida Ativa - MDE	7.276,76	0,00	7.276,76
11180233030000000000	ISS - Divida Ativa - ASPS	4.365,95	0,00	4.365,95
11180234010000000000	ISS - Divida Ativa -Multas e Juros - PROPRIO	944,91	0,00	944,91
11180234020000000000	ISS - Divida Ativa -Multas e Juros - MDE	393,88	0,00	393,88
11180234030000000000	ISS - Divida Ativa -Multas e Juros - ASPS	236,10	0,00	236,10
17180121010000000000	Cota-Parte do FPM - Cota Mensal - Principal - PROPRIO	2.031.930,30	0,00	2.031.930,30
17180121020000000000	Cota-Parte do FPM - Cota Mensal - Principal - MDE	169.327,59	0,00	169.327,59
17180121030000000000	Cota-Parte do FPM - Cota Mensal - Principal - ASPS	507.982,54	0,00	507.982,54
17180121040000000000	Cota-Parte do FPM - Cota Mensal - Principal - FUNDEB	677.310,08	0,00	677.310,08
17180131020000000000	Cota-Parte do FPM - 1% Cota entregue no mes de dezembro - Principal - MDE	1.500,00	0,00	1.500,00
17180151010000000000	Cota-Parte do ITR - Principal - PROPRIO	279.968,39	0,00	279.968,39
17180151020000000000	Cota-Parte do ITR - Principal - MDE	23.330,73	0,00	23.330,73
17180151030000000000	Cota-Parte do ITR - Principal - ASPS	69.992,08	0,00	69.992,08
17180151040000000000	Cota-Parte do ITR - Principal - FUNDEB	93.322,78	0,00	93.322,78
17280111010000000000	Cota-Parte do ICMS - Principal - PROPRIO	2.213.633,03	0,00	2.213.633,03
17280111020000000000	Cota-Parte do ICMS - Principal - MDE	184.469,42	0,00	184.469,42
17280111030000000000	Cota-Parte do ICMS - Principal- ASPS	553.408,27	0,00	553.408,27
17280111040000000000	Cota-Parte do ICMS - Principal - FUNDEB	737.877,69	0,00	737.877,69
17280121010000000000	Cota-Parte do IPVA - Principal - PROPRIO	776.340,36	0,00	776.340,36
17280121020000000000	Cota-Parte do IPVA - Principal - MDE	64.695,05	0,00	64.695,05
17280121030000000000	Cota-Parte do IPVA - Principal - ASPS	194.085,12	0,00	194.085,12
17280121040000000000	Cota-Parte do IPVA - Principal - FUNDEB	258.780,15	0,00	258.780,15
17280131010000000000	Cota-Parte do IPI - Municipios - Principal - PROPRIO	37.794,95	0,00	37.794,95
17280131020000000000	Cota-Parte do IPI - Municipios - Principal - MDE	3.149,59	0,00	3.149,59
17280131030000000000	Cota-Parte do IPI - Municipios - Principal - ASPS	9.448,75	0,00	9.448,75
17280131040000000000	Cota-Parte do IPI - Municipios - Principal - FUNDEB	12.598,33	0,00	12.598,33
91118011101000000000	Deducao - IPTU - Principal - PROPRIO	-318.238,23	0,00	-318.238,23
91118011102000000000	Deducao - IPTU - Principal - MDE	-132.604,84	0,00	-132.604,84



12101032765269338

Cód. Conta	Descrição	Valor Contábil	Adição/Exclusão	Valor Ajustado
91118011103000000000	Deducao - IPTU - Principal - ASPS	-79.553,70	0,00	-79.553,70
91118011301000000000	Deducao - IPTU - Divida Ativa - PROPRIO	-1.644,37	0,00	-1.644,37
91118011302000000000	Deducao - IPTU - Divida Ativa - MDE	-686,53	0,00	-686,53
91118011303000000000	Deducao - IPTU - Divida Ativa - ASPS	-409,39	0,00	-409,39
91118011401000000000	Deducao - IPTU - Divida Ativa - Multas e Juros - PROPRIO	-1.307,50	0,00	-1.307,50
91118011402000000000	Deducao - IPTU - Divida Ativa - Multas e Juros - MDE	-549,16	0,00	-549,16
91118011403000000000	Deducao - IPTU - Divida Ativa - Multas e Juros - ASPS	-322,44	0,00	-322,44
91118023301000000000	Deducao - ISS - Divida Ativa - PROPRIO	-16,94	0,00	-16,94
91118023302000000000	Deducao - ISS - Divida Ativa - MDE	-7,09	0,00	-7,09
91118023303000000000	Deducao - ISS - Divida Ativa - ASPS	-4,24	0,00	-4,24
91118023401000000000	Deducao - ISS - Divida Ativa -Multas e Juros - PROPRIO	-21,08	0,00	-21,08
91118023402000000000	Deducao - ISS - Divida Ativa -Multas e Juros - MDE	-8,84	0,00	-8,84
91118023403000000000	Deducao - ISS - Divida Ativa -Multas e Juros - ASPS	-5,26	0,00	-5,26
SUBTOTAL		11.078.878,83	0,00	11.078.878,83

TOTAL I - Base Receita Educação (MDE + FUNDEB) - 25% da Receita Ajustada **2.769.719,71**

3.2.2 Base de Cálculo Constitucional da Receita da Educação (MDE + FUNDEB), a Partir dos Recursos Vinculados

Cód. Recurso	Descrição	Valor Contábil	Adição/Exclusão	Valor Ajustado
20	RECEITA TRIBUTÁRIA	678.361,18	0,00	678.361,18
20	TRANSFERÊNCIAS CORRENTES	446.472,38	0,00	446.472,38
20	DEDUÇÕES DA RECEITA TRIBUTÁRIA	-133.856,46	0,00	-133.856,46
31	TRANSFERÊNCIAS CORRENTES	1.779.889,03	0,00	1.779.889,03
TOTAL II		2.770.866,13	0,00	2.770.866,13

3.2.3 Cálculo da Despesa Constitucional com Educação (MDE + FUNDEB), por Recursos Vinculados

Cód. Recurso	Descrição da Subfunção	Valor Contábil	Adição/Exclusão	Valor Ajustado
20	Administração Geral	606.074,16	0,00	606.074,16
20	Ensino Fundamental	2.391,37	0,00	2.391,37
20	Educação Infantil	44.978,27	0,00	44.978,27
31	Ensino Fundamental	2.909.619,28	0,00	2.909.619,28
31	Educação Infantil	7.700,00	0,00	7.700,00
SUBTOTAL I		3.570.763,08	0,00	3.570.763,08

3.2.4 Cálculo da Despesa Constitucional com Educação (MDE + FUNDEB), Contabilizada nas Contas Patrimoniais

Cód. Conta	Descrição	Valor Contábil	Adição/Exclusão	Valor Ajustado
SELEÇÃO AUTOMÁTICA				
		0,00	0,00	0,00
SUBTOTAL II		0,00	0,00	0,00
(-) Desp. Liq. com Recursos do PLUS do FUNDEB		2.238.717,98	0,00	2.238.717,98
(-) Desp. Liq. com Rend. da MDE + FUNDEB		211,45	0,00	211,45
	% de Aplicação			Valor Aplicado
TOTAL III - Gastos Constitucionais com Educação (MDE + FUNDEB)		12,02		1.331.833,65

3.2.5 Despesas Executadas como Contrapartida da Educação

Cód. Contrapartida	Cód. RV	Descrição da Subfunção	Valor Contábil	Adição/Exclusão	Valor Ajustado
--------------------	---------	------------------------	----------------	-----------------	----------------



12101032765269338

Cód. Contrapartida	Cód. RV	Descrição da Subfunção	Valor Contábil	Adição/Exclusão	Valor Ajustado
TOTAL			0,00	0,00	0,00

3.3 Índices Constitucionais Referentes ao FUNDEB

3.3.1 Base de Cálculo Constitucional da Receita do FUNDEB, a Partir das Contas

Cód. Conta	Descrição	Valor Contábil	Adição/Exclusão	Valor Ajustado
SELEÇÃO AUTOMÁTICA				
17180121010000000000	Cota-Parte do FPM - Cota Mensal - Principal - PROPRIO	2.031.930,30	0,00	2.031.930,30
17180121020000000000	Cota-Parte do FPM - Cota Mensal - Principal - MDE	169.327,59	0,00	169.327,59
17180121030000000000	Cota-Parte do FPM - Cota Mensal - Principal - ASPS	507.982,54	0,00	507.982,54
17180121040000000000	Cota-Parte do FPM - Cota Mensal - Principal - FUNDEB	677.310,08	0,00	677.310,08
17180151010000000000	Cota-Parte do ITR - Principal - PROPRIO	279.968,39	0,00	279.968,39
17180151020000000000	Cota-Parte do ITR - Principal - MDE	23.330,73	0,00	23.330,73
17180151030000000000	Cota-Parte do ITR - Principal - ASPS	69.992,08	0,00	69.992,08
17180151040000000000	Cota-Parte do ITR - Principal - FUNDEB	93.322,78	0,00	93.322,78
17280111010000000000	Cota-Parte do ICMS - Principal - PROPRIO	2.213.633,03	0,00	2.213.633,03
17280111020000000000	Cota-Parte do ICMS - Principal - MDE	184.469,42	0,00	184.469,42
17280111030000000000	Cota-Parte do ICMS - Principal - ASPS	553.408,27	0,00	553.408,27
17280111040000000000	Cota-Parte do ICMS - Principal - FUNDEB	737.877,69	0,00	737.877,69
17280121010000000000	Cota-Parte do IPVA - Principal - PROPRIO	776.340,36	0,00	776.340,36
17280121020000000000	Cota-Parte do IPVA - Principal - MDE	64.695,05	0,00	64.695,05
17280121030000000000	Cota-Parte do IPVA - Principal - ASPS	194.085,12	0,00	194.085,12
17280121040000000000	Cota-Parte do IPVA - Principal - FUNDEB	258.780,15	0,00	258.780,15
17280131010000000000	Cota-Parte do IPI - Municípios - Principal - PROPRIO	37.794,95	0,00	37.794,95
17280131020000000000	Cota-Parte do IPI - Municípios - Principal - MDE	3.149,59	0,00	3.149,59
17280131030000000000	Cota-Parte do IPI - Municípios - Principal - ASPS	9.448,75	0,00	9.448,75
17280131040000000000	Cota-Parte do IPI - Municípios - Principal - FUNDEB	12.598,33	0,00	12.598,33
SUBTOTAL		8.899.445,20	0,00	8.899.445,20
Total I - Base Receita do FUNDEB - 20% da Receita Ajustada				1.779.889,04

3.3.2 Base de Cálculo Constitucional da Receita do FUNDEB, a Partir dos Recursos

Cód. Recurso	Descrição	Valor Contábil	Adição/Exclusão	Valor Ajustado
31	TRANSFERÊNCIAS CORRENTES	1.779.889,03	0,00	1.779.889,03
TOTAL II		1.779.889,03	0,00	1.779.889,03

3.3.3 Cálculo da Despesa Constitucional com FUNDEB, a Partir dos Recursos

Cód. Recurso	Descrição da Subfunção	Valor Contábil	Adição/Exclusão	Valor Ajustado
31	Ensino Fundamental	2.909.619,28	0,00	2.909.619,28
31	Educação Infantil	7.700,00	0,00	7.700,00
SUBTOTAL I		2.917.319,28	0,00	2.917.319,28
(-) Desp. Liq. com Recursos do PLUS do FUNDEB		2.238.717,98	0,00	2.238.717,98
(-) Desp. Liq. com Rend. do FUNDEB		211,45	0,00	211,45
		% de Aplicação		Valor Aplicado
TOTAL III - Gastos Constitucionais com FUNDEB		7,62		678.389,85



12101032765269338

3.3.4 Cálculo da Proporção de 60% destinada ao pagamento dos Profissionais do Magistério (Art. 60, XII do ADCT)

3.3.4.1 Base de Cálculo para aplicação dos 60% dos Recursos do FUNDEB - Exercício de 2021

Cód. Conta	Descrição da Subfunção	Valor Contábil	Adição/Exclusão	Valor Ajustado
SELEÇÃO AUTOMÁTICA				
13210011010200000000	Remuneracao de Depositos Bancarios de Recursos Vinculados - FUNDEB - Principal	211,45	0,00	211,45
17580111010000000000	Transf. de Recursos ao FUNDEB 60%	2.411.164,21	0,00	2.411.164,21
17580111020000000000	Transf. de Recursos ao FUNDEB 40%	1.607.442,80	0,00	1.607.442,80
Total		4.018.818,46	0,00	4.018.818,46

Base da Receita - 60% do Retorno do FUNDEB

2.411.291,08

3.3.4.2 Aplicação dos Recursos do FUNDEB destinada ao pagamento dos Profissionais do Magistério - Exercício de 2021

Cód. Recurso	Descrição da Subfunção	Valor Contábil	Adição/Exclusão	Valor Ajustado
31	Ensino Fundamental	2.113.058,09	0,00	2.113.058,09
TOTAL		2.113.058,09	0,00	2.113.058,09

% de Aplicação

52,58

3.3.5 Cálculo da Base de Verificação do § 2º do art. 21 da Lei do FUNDEB

3.3.5.1 Base de Cálculo do Superávit do FUNDEB - Exercício Anterior

Rendimentos do FUNDEB - Exercício de 2020	9.172,20	0,00	9.172,20
Plus do FUNDEB - Exercício de 2020	16.154.363,34	0,00	16.154.363,34
TOTAL	16.163.535,54	0,00	16.163.535,54

Limite para Aplicação no 1º Trimestre do Exercício Seguinte: 5%

808.176,78


3.3.5.2 Despesas Liquidadas com Recursos do Superávit do FUNDEB - Exercício de 2021 (Janeiro - Fevereiro)

TOTAL	0,00	0,00	0,00
--------------	-------------	-------------	-------------

3.5 Índices Constitucionais Referentes à Saúde - ASPS

3.5.1 Base de Cálculo Constitucional da Receita da Saúde (ASPS), a Partir das Contas

Cód. Conta	Descrição	Valor Contábil	Adição/Exclusão	Valor Ajustado
SELEÇÃO AUTOMÁTICA				
11130311010100000000	IRRF sobre Rendimentos do Trabalho - Principal - Ativos/Inativos do Poder Executivo/Indiretas - PROPRIO	223.142,24	0,00	223.142,24
11130311010200000000	IRRF sobre Rendimentos do Trabalho - Principal - Ativos/Inativos do Poder Executivo/Indiretas - MDE	92.982,08	0,00	92.982,08
11130311010300000000	IRRF sobre Rendimentos do Trabalho - Principal - Ativos/Inativos do Poder Executivo/Indiretas- ASPS	55.779,55	0,00	55.779,55
11130311030100000000	IRRF sobre Rendimentos do Trabalho - Principal - Inativos pagos pelo RPPS - PROPRIO	64.781,82	0,00	64.781,82
11130311030200000000	IRRF sobre Rendimentos do Trabalho - Principal - Inativos pagos pelo RPPS - MDE	26.992,45	0,00	26.992,45
11130311030300000000	IRRF sobre Rendimentos do Trabalho - Principal - Inativos pagos pelo RPPS - ASPS	16.195,48	0,00	16.195,48
11180111010000000000	IPTU - Principal - PROPRIO	796.407,81	0,00	796.407,81
11180111020000000000	IPTU - Principal - MDE	331.842,57	0,00	331.842,57



12101032765269338

Cód. Conta	Descrição	Valor Contábil	Adição/Exclusão	Valor Ajustado
11180111030000000000	IPTU - Principal - ASPS	199.096,47	0,00	199.096,47
11180112010000000000	IPTU - Multas e Juros - PROPRIO	10,44	0,00	10,44
11180112020000000000	IPTU - Multas e Juros - MDE	4,39	0,00	4,39
11180112030000000000	IPTU - Multas e Juros - ASPS	2,57	0,00	2,57
11180113010000000000	IPTU - Divida Ativa - PROPRIO	72.685,48	0,00	72.685,48
11180113020000000000	IPTU - Divida Ativa - MDE	30.294,75	0,00	30.294,75
11180113030000000000	IPTU - Divida Ativa - ASPS	18.162,63	0,00	18.162,63
11180114010000000000	IPTU - Divida Ativa - Multas e Juros - PROPRIO	22.638,21	0,00	22.638,21
11180114020000000000	IPTU - Divida Ativa - Multas e Juros - MDE	9.441,76	0,00	9.441,76
11180114030000000000	IPTU - Divida Ativa - Multas e Juros - ASPS	5.651,92	0,00	5.651,92
11180141010000000000	ITBI - Principal - PROPRIO	64.187,60	0,00	64.187,60
11180141020000000000	ITBI - Principal - MDE	26.744,84	0,00	26.744,84
11180141030000000000	ITBI - Principal - ASPS	16.046,90	0,00	16.046,90
11180231010000000000	ISS - Principal - PROPRIO	341.718,58	0,00	341.718,58
11180231020000000000	ISS - Principal - MDE	142.384,15	0,00	142.384,15
11180231030000000000	ISS - Principal - ASPS	85.429,78	0,00	85.429,78
11180232010000000000	ISS - Multas e Juros - PROPRIO	24.002,45	0,00	24.002,45
11180232020000000000	ISS - Multas e Juros - MDE	10.003,55	0,00	10.003,55
11180232030000000000	ISS - Multas e Juros - ASPS	6.001,34	0,00	6.001,34
11180233010000000000	ISS - Divida Ativa - PROPRIO	17.463,83	0,00	17.463,83
11180233020000000000	ISS - Divida Ativa - MDE	7.276,76	0,00	7.276,76
11180233030000000000	ISS - Divida Ativa - ASPS	4.365,95	0,00	4.365,95
11180234010000000000	ISS - Divida Ativa -Multas e Juros - PROPRIO	944,91	0,00	944,91
11180234020000000000	ISS - Divida Ativa -Multas e Juros - MDE	393,88	0,00	393,88
11180234030000000000	ISS - Divida Ativa -Multas e Juros - ASPS	236,10	0,00	236,10
17180121010000000000	Cota-Parte do FPM - Cota Mensal - Principal - PROPRIO	2.031.930,30	0,00	2.031.930,30
17180121020000000000	Cota-Parte do FPM - Cota Mensal - Principal - MDE	169.327,59	0,00	169.327,59
17180121030000000000	Cota-Parte do FPM - Cota Mensal - Principal - ASPS	507.982,54	0,00	507.982,54
17180121040000000000	Cota-Parte do FPM - Cota Mensal - Principal - FUNDEB	677.310,08	0,00	677.310,08
17180131020000000000	Cota-Parte do FPM - 1% Cota entregue no mes de dezembro - Principal - MDE	1.500,00	0,00	1.500,00
17180151010000000000	Cota-Parte do ITR - Principal - PROPRIO	279.968,39	0,00	279.968,39
17180151020000000000	Cota-Parte do ITR - Principal - MDE	23.330,73	0,00	23.330,73
17180151030000000000	Cota-Parte do ITR - Principal - ASPS	69.992,08	0,00	69.992,08
17180151040000000000	Cota-Parte do ITR - Principal - FUNDEB	93.322,78	0,00	93.322,78
17280111010000000000	Cota-Parte do ICMS - Principal - PROPRIO	2.213.633,03	0,00	2.213.633,03
17280111020000000000	Cota-Parte do ICMS - Principal - MDE	184.469,42	0,00	184.469,42
17280111030000000000	Cota-Parte do ICMS - Principal- ASPS	553.408,27	0,00	553.408,27
17280111040000000000	Cota-Parte do ICMS - Principal - FUNDEB	737.877,69	0,00	737.877,69
17280121010000000000	Cota-Parte do IPVA - Principal - PROPRIO	776.340,36	0,00	776.340,36
17280121020000000000	Cota-Parte do IPVA - Principal - MDE	64.695,05	0,00	64.695,05
17280121030000000000	Cota-Parte do IPVA - Principal - ASPS	194.085,12	0,00	194.085,12
17280121040000000000	Cota-Parte do IPVA - Principal - FUNDEB	258.780,15	0,00	258.780,15
17280131010000000000	Cota-Parte do IPI - Municipios - Principal - PROPRIO	37.794,95	0,00	37.794,95
17280131020000000000	Cota-Parte do IPI - Municipios - Principal - MDE	3.149,59	0,00	3.149,59
17280131030000000000	Cota-Parte do IPI - Municipios - Principal - ASPS	9.448,75	0,00	9.448,75
17280131040000000000	Cota-Parte do IPI - Municipios - Principal - FUNDEB	12.598,33	0,00	12.598,33
91118011101000000000	Deducao - IPTU - Principal - PROPRIO	-318.238,23	0,00	-318.238,23



12101032765269338

Cód. Conta	Descrição	Valor Contábil	Adição/Exclusão	Valor Ajustado
91118011102000000000	Deducao - IPTU - Principal - MDE	-132.604,84	0,00	-132.604,84
91118011103000000000	Deducao - IPTU - Principal - ASPS	-79.553,70	0,00	-79.553,70
91118011301000000000	Deducao - IPTU - Divida Ativa - PROPRIO	-1.644,37	0,00	-1.644,37
91118011302000000000	Deducao - IPTU - Divida Ativa - MDE	-686,53	0,00	-686,53
91118011303000000000	Deducao - IPTU - Divida Ativa - ASPS	-409,39	0,00	-409,39
91118011401000000000	Deducao - IPTU - Divida Ativa - Multas e Juros - PROPRIO	-1.307,50	0,00	-1.307,50
91118011402000000000	Deducao - IPTU - Divida Ativa - Multas e Juros - MDE	-549,16	0,00	-549,16
91118011403000000000	Deducao - IPTU - Divida Ativa - Multas e Juros - ASPS	-322,44	0,00	-322,44
91118023301000000000	Deducao - ISS - Divida Ativa - PROPRIO	-16,94	0,00	-16,94
91118023302000000000	Deducao - ISS - Divida Ativa - MDE	-7,09	0,00	-7,09
91118023303000000000	Deducao - ISS - Divida Ativa - ASPS	-4,24	0,00	-4,24
91118023401000000000	Deducao - ISS - Divida Ativa -Multas e Juros - PROPRIO	-21,08	0,00	-21,08
91118023402000000000	Deducao - ISS - Divida Ativa -Multas e Juros - MDE	-8,84	0,00	-8,84
91118023403000000000	Deducao - ISS - Divida Ativa -Multas e Juros - ASPS	-5,26	0,00	-5,26
SUBTOTAL I		11.078.878,83	0,00	11.078.878,83

TOTAL I - Base Receita Saúde (ASPS) - 15% da Receita Ajustada **1.661.831,82**

3.5.2 Base de Cálculo Constitucional da Receita da Saúde (ASPS), a Partir dos Recursos Vinculados

Cód. Recurso	Descrição	Valor Contábil	Adição/Exclusão	Valor Ajustado
40	RECEITA TRIBUTÁRIA	406.968,69	0,00	406.968,69
40	TRANSFERÊNCIAS CORRENTES	1.334.916,76	0,00	1.334.916,76
40	DEDUÇÕES DA RECEITA TRIBUTÁRIA	-80.295,03	0,00	-80.295,03
TOTAL II		1.661.590,42	0,00	1.661.590,42

Valor Total da Base Constitucional da Receita da Saúde calculada pelas contas diferente do Valor Total da Base Constitucional da Receita da Saúde calculada pelos recursos vinculados

3.5.3 Cálculo da Despesa Constitucional com Saúde (ASPS), por Recursos Vinculados

Cód. Recurso	Descrição da Subfunção	Valor Contábil	Adição/Exclusão	Valor Ajustado
40	Administração Geral	846.421,96	0,00	846.421,96
40	Atenção Básica	642.218,19	0,00	642.218,19
40	Suporte Profilático e Terapêutico	39.921,61	0,00	39.921,61
SUBTOTAL I		1.528.561,76	0,00	1.528.561,76


3.5.4 Dedução da Despesa Constitucional com Saúde (ASPS)

Gastos com aposentadorias e pensões

Cód. Recurso	Cód. Conta	Valor Contábil	Adição/Exclusão	Valor Ajustado
		0,00	0,00	0,00
SUBTOTAL II		0,00	0,00	0,00
(-) Despesa Liquidada com Rendimentos das ASPS		6,37	0,00	6,37
SUBTOTAL III		6,37	0,00	6,37

TOTAL IV - Gastos Constitucionais com Saúde (ASPS) **13,80** **1.528.555,39**

3.5.5 Despesas Executadas como Contrapartida da Saúde



12101032765269338

Cód. Contrapartida	Cód. RV	Descrição da Subfunção	Valor Contábil	Adição/Exclusão	Valor Ajustado
TOTAL			0,00	0,00	0,00

4. Avisos Exibidos na Verificação dos Arquivos Texto

4.1 Avisos Exibidos

Nome do Arquivo	Cód. de Erro	Linha	Campo	Status	Descrição
CREDOR.TXT	CRE_14	0	0	AVISO	Percentuais de Unidades da Federação Inválidos: 6%
CREDOR.TXT	CRE_15	0	0	AVISO	Percentuais de Campos Endereço + Cidade + UF em Branco: 5%
EMPENHO.TXT	EMP_63	0	0	AVISO	1 ocorrência(s) da licitação nr. 3, ano 2020, modalidade CNC (Concorrência), não cadastrada no Licitacon.
EMPENHO.TXT	EMP_63	0	0	AVISO	1 ocorrência(s) da licitação nr. 4, ano 2020, modalidade CNC (Concorrência), não cadastrada no Licitacon.
EMPENHO.TXT	EMP_73	0	0	INFO	O percentual de ocorrências de Modalidade da Licitação/Forma de Contratação em "NSA - Não se aplica" equivale a 59,272%
EMPENHO.TXT	EMP_86	0	0	INFO	93,103% das 29 licitações desta remessa foram cadastradas no Licitacon para fins de controle pelos critérios apresentados no Ofício Circular da DCF 002/2020.
LIQUIDAC.TXT	LIQ_38	0	0	INFO	O percentual de ocorrências do campo Existe Contrato/Termo em "N = Não" ou "X = Não se aplica" equivale a 40,205%
LIQUIDAC.TXT	LIQ_39	0	0	INFO	O percentual de ocorrências do campo Existe Nota Fiscal em "N = Não" ou "X = Não se Aplica" equivale a 53,423%
LIQUIDAC.TXT	LIQ_44	0	0	INFO	100,00% dos 10 contratos da remessa foram cadastrados no Licitacon para fins de controle pelos critérios apresentados no Ofício Circular da DCF 002/2020.
CTA_DISP.TXT	CTV_34	393	0	AVISO	Linha: 393 - Validação da conta 0000000000040022005 inconsistente para o código do banco 41
CTA_DISP.TXT	CTV_32	394	0	AVISO	Linha: 394 - Código do banco 9 inválido

5. Informações Referentes à Gestão Fiscal

5.1 Transparência da Gestão Fiscal

5.1.4 Disponibilização das Informações na Internet, em tempo real

Data	Endereço Eletrônico
27/05/2011	https://www.saogabriel.rs.gov.br

Não foram inseridas observações.

5.3 Metas de Arrecadação

RECEITAS CORRENTES	META	REALIZADA
1º Bimestre	33.095.203,07	18.377.842,58
2º Bimestre	33.095.203,07	0,00
3º Bimestre	33.095.203,07	0,00
4º Bimestre	33.095.203,07	0,00
5º Bimestre	33.095.203,07	0,00
6º Bimestre	33.095.202,41	0,00
TOTAL	198.571.217,76	18.377.842,58
RECEITAS CORRENTES INTRA-ORÇAMENTÁRIAS	META	REALIZADA
TOTAL	0,00	0,00
RECEITAS DE CAPITAL	META	REALIZADA
1º Bimestre	3.871.438,93	646.604,57
2º Bimestre	3.871.438,93	0,00
3º Bimestre	3.871.438,93	0,00
4º Bimestre	3.871.438,93	0,00



12101032765269338

	META	REALIZADA
RECEITAS DE CAPITAL		
5º Bimestre	3.871.438,93	0,00
6º Bimestre	3.871.438,78	0,00
TOTAL	23.228.633,43	646.604,57
RECEITAS DE CAPITAL INTRA-ORÇAMENTÁRIAS	META	REALIZADA
TOTAL	0,00	0,00
DEDUÇÕES DA RECEITA	META	REALIZADA
1º Bimestre	-3.267.086,78	-2.491.996,45
2º Bimestre	-3.267.086,78	0,00
3º Bimestre	-3.267.086,78	0,00
4º Bimestre	-3.267.086,78	0,00
5º Bimestre	-3.267.086,78	0,00
6º Bimestre	-3.267.086,69	0,00
TOTAL	-19.602.520,59	-2.491.996,45
TOTAL DA RECEITA	202.197.330,60	16.532.450,70

5.5 Informações para Emissão de Certidão - Art. 21 da Resolução do Senado Federal n.º 43/2001

5.5.1 Poder Executivo

Não houve captação de recursos a título de antecipação de receita de tributo ou contribuição cujo fato gerador ainda não tenha ocorrido, sem prejuízo do disposto no § 7º do artigo 150 da Constituição Federal, no exercício de 2020.

Não houve captação de recursos a título de antecipação de receita de tributo ou contribuição cujo fato gerador ainda não tenha ocorrido, sem prejuízo do disposto no § 7º do artigo 150 da Constituição Federal, no exercício de 2021.

Não houve recebimento antecipado de valores de empresa em que o Poder Público detenha, direta ou indiretamente, a maioria do capital social com direito a voto, salvo lucros e dividendos, na forma da legislação, no exercício de 2020.

Não houve recebimento antecipado de valores de empresa em que o Poder Público detenha, direta ou indiretamente, a maioria do capital social com direito a voto, salvo lucros e dividendos, na forma da legislação, no exercício de 2021.

Não ocorreu assunção direta de compromisso, confissão de dívida ou operação assemelhada com fornecedores de bens, mercadorias ou serviços, mediante emissão, aceite ou aval de títulos de crédito, no exercício de 2020.

Não ocorreu assunção direta de compromisso, confissão de dívida ou operação assemelhada com fornecedores de bens, mercadorias ou serviços, mediante emissão, aceite ou aval de títulos de crédito, no exercício de 2021.

Não ocorreu assunção de obrigação, sem autorização orçamentária, com fornecedores para pagamento a posteriori de bens e serviços, no exercício de 2020.

Não ocorreu assunção de obrigação, sem autorização orçamentária, com fornecedores para pagamento a posteriori de bens e serviços, no exercício de 2021.

6. Cadastro de Administradores da Entidade

6.1 Administradores da Entidade

Poder Executivo

Identificação do(a) Administrador

Nome: Rossano Dotto Gonçalves

CPF: 41657284034

Cargo/Função: PREFEITO MUNICIPAL

Mandato - Início e Término: 01/01/2021 a 31/12/2024

Não houve substituições formais no período.




12101032765269338

7. Observações da Entidade para o TCE-RS

Qualquer divergência verificada neste relatório ou observação que a Entidade julgar relevante deverão ser informadas neste item.

1) Informamos que quanto as críticas referentes ao LICITACON, o Setor de Compras está providenciando os ajustes. 2) Conforme informado, esclarecemos que participamos do Consórcio de Des.do Pampa Gaúcho - CNPJ:23.639.923/0001-93, porém, o referido Consórcio não forneceu demonstrativos até a presente data para efetuarmos os devidos registros contábeis. Nada mais a declarar.



12101032765269338

CERTIFICAMOS, com base nos registros constantes na Entidade, a consistência das informações apresentadas neste relatório com as enviadas ao TCE.

SÃO GABRIEL, 22 de Fevereiro de 2021

LIDIANE PUNTEL FACCO

Contabilista

ROSSANO DOTTO GONÇALVES

Prefeito Municipal